

BOMBA DE HIERRO - ALTA PRESIÓN


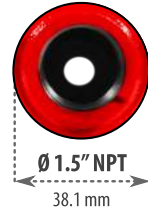
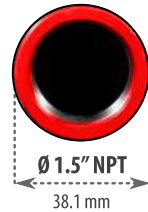

APLICACIONES



CERTIFICADOS



BENEFICIOS



ESPECIFICACIONES TÉCNICAS

Presión		Flujo			Altura		Potencia			Tamaño		Peso
mca	psi	l/min	gal/min	m ³ /h	Estándar	Con eyector	Diesel	Gasolina	Eléctrico	cm	Kg	
68	96.56	360.1	95.0	21.6	7	Hasta 40	5.0	6.5	3.0	25x25x15	9.2	

Aplican términos y condiciones. Para mayor información, consulte las políticas de garantía vigentes en nuestra página web www.KTCEP.com



TIP BOMBEO


- Procure usar en la tubería de succión la menor cantidad de accesorios tales como codos, válvulas, uniones, entre otros.
- Use una válvula de pie, tubería, manguera y accesorios hechos de materiales resistentes a la corrosión.
- Evita succionar sedimentos, piedras, lodos o elementos sólidos.

Escanea el código QR para ir a nuestra pagina web.



Allí encontraras información más detallada del producto tal como imágenes, videos de alistamiento y aplicaciones, manual de usuario, despiece, entre otros.

ACCESORIOS INCLUIDOS



SOPORTES + TORNILLOS + TUERCAS + ARANDELAS DE PRESIÓN

TAPONES PLÁSTICOS PARA LA BOMBA

